

「ザイ FX！読者アンケート」概要

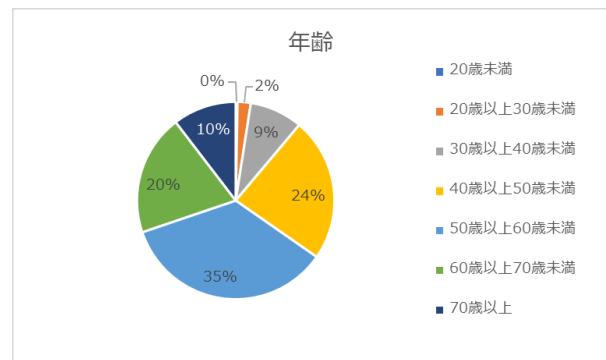
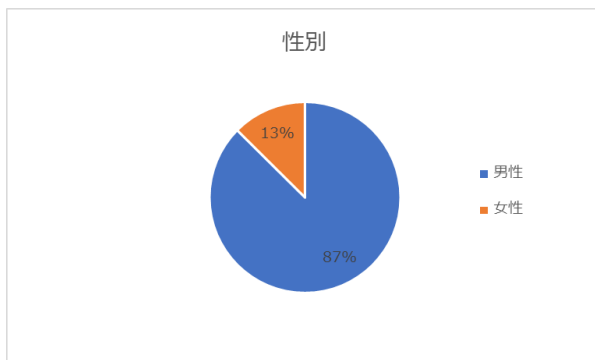
調査の企画	株式会社ダイヤモンド・フィナンシャル・リサーチ ザイ FX！編集部
調査の目的	ザイ FX！読者に対する FX の傾向調査
調査の方法	ウェブ上に専用のアンケートフォームを作成し、ザイ FX！サイト内や SNS を使用して回答を募集
調査の対象	アンケートフォームへ回答したザイ FX！読者
有効回答	699 名（男性 610 名、女性 89 名）
調査の期間	2020 年 12 月 11 日～2024 年 12 月 15 日

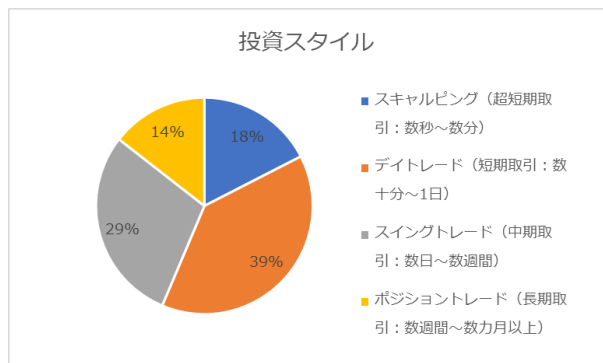
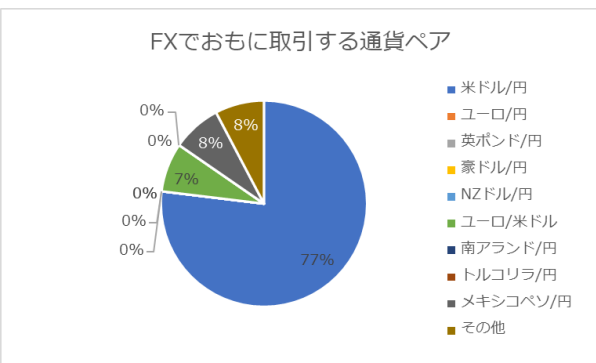
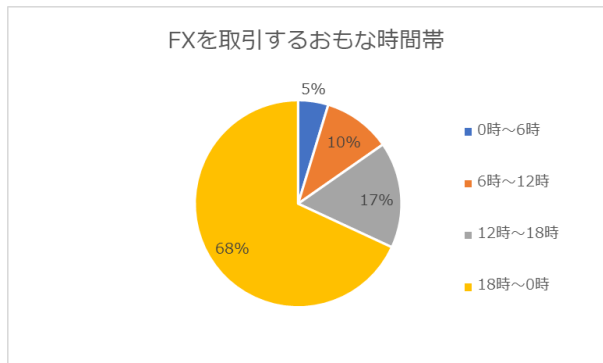
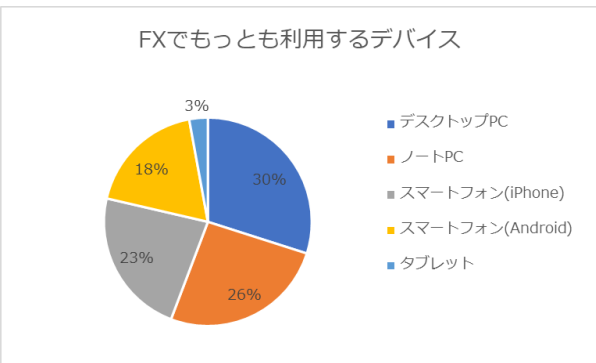
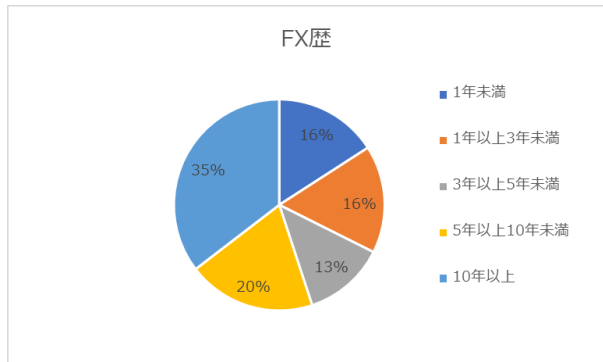
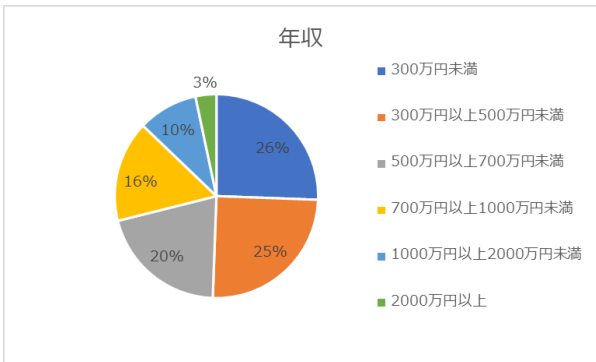
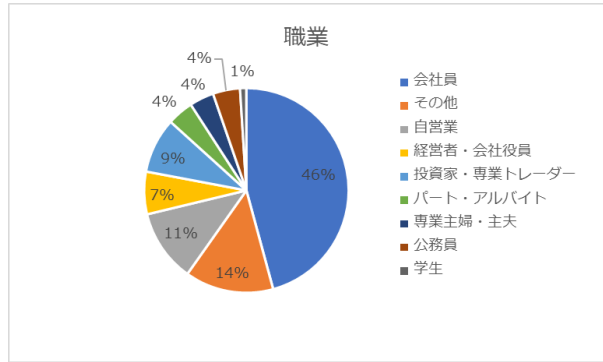
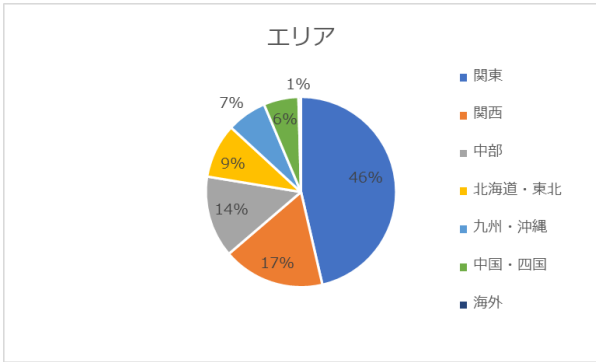
【総合評価について】

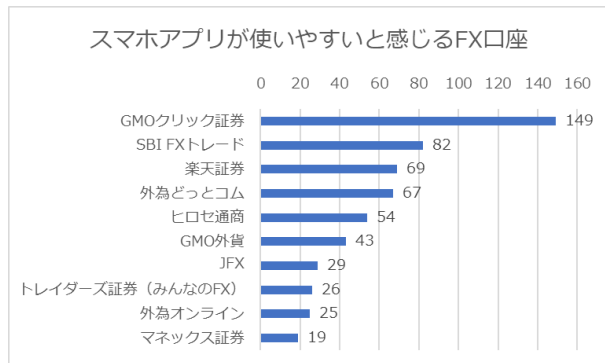
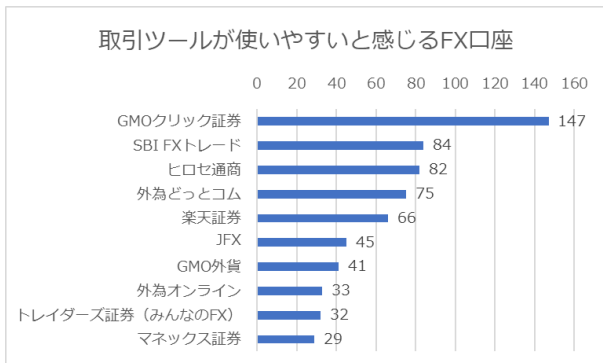
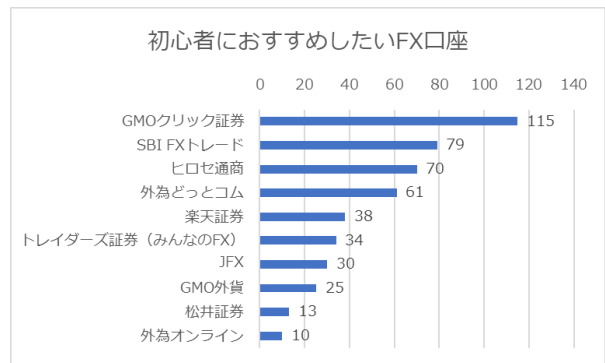
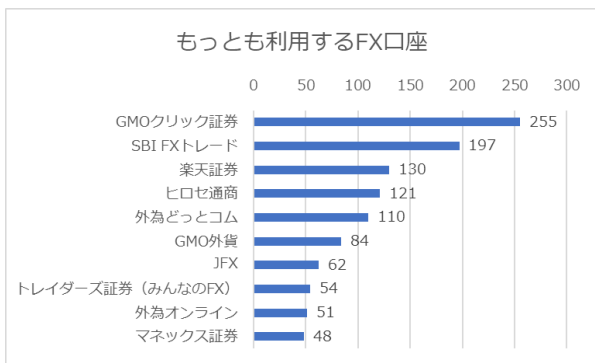
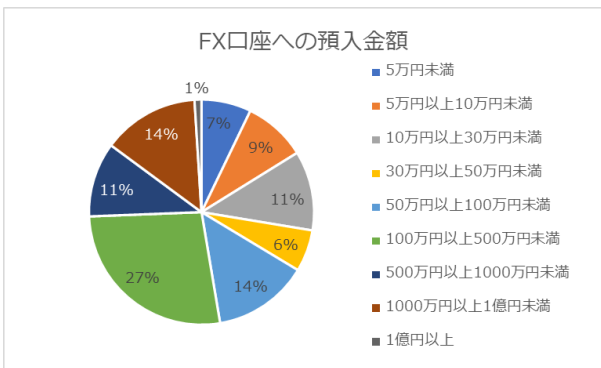
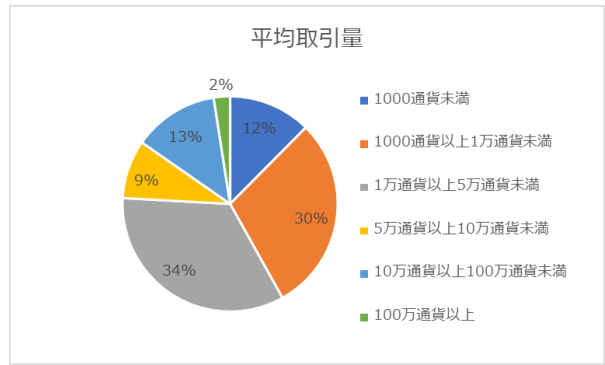
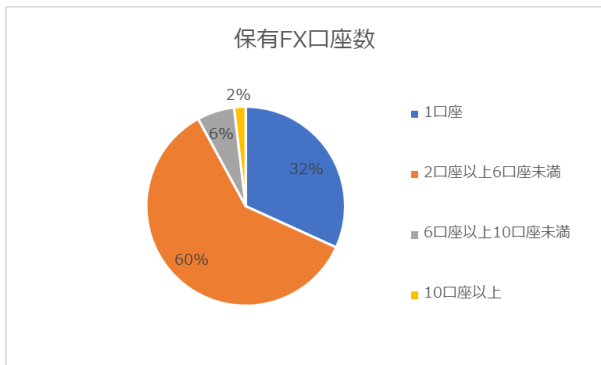
ランキング内の「総合評価」における「★」の数は、各口座の総票数に対する獲得票数の割合（%）を元に以下の基準で付与しています

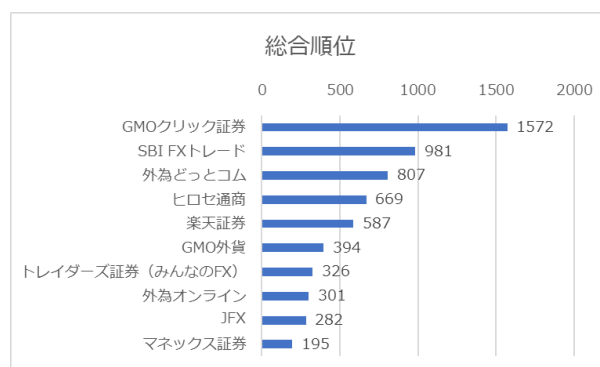
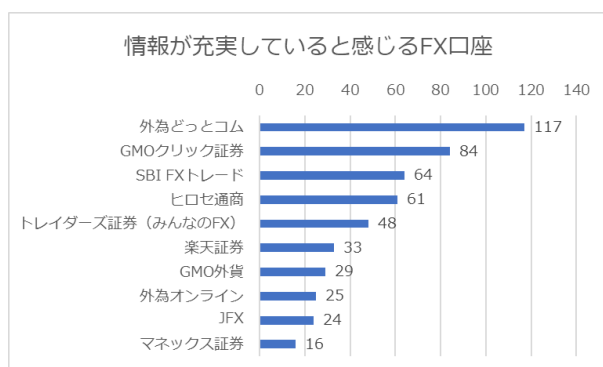
※割合はアンケート結果に基づいてザイ FX！編集部が算出

- ★5 個 総票数に対して 10.0%以上の獲得票数
- ★4.5 個 総票数に対して 8.0%以上 10.0%未満の獲得票数
- ★4 個 総票数に対して 5.0%以上 8.0%未満の獲得票数
- ★3.5 個 総票数に対して 3.0%以上 5.0%未満の獲得票数
- ★3 個 総票数に対して 2.5%以上 3.0%未満の獲得票数
- ★2.5 個 総票数に対して 2.5%未満の獲得票数









※諸事情により当サイトでの掲載を休止中の口座、あるいは終了した口座などは、最新のランキングデータの集計から除外することがあります

※総合順位の獲得票数、また総合評価(★)において獲得票数の割合を算出する際に用いる総票数は、リニューアルにより廃止したアンケート項目の、廃止時点の獲得票数を合算した数です。(リニューアル実施日:2024年11月29日。廃止時点での各アンケート項目の獲得票数は当資料の下部に掲載)

※「もっとも利用するFX口座」における各口座の獲得票数は、リニューアル後の獲得票数とリニューアルにより廃止したアンケート項目、「利用頻度の高いFX会社」および「もっとも利用頻度の高いFX会社」の、廃止時点の獲得票数を合算した数です。それ以外の項目は、リニューアル前後を通して継続してアンケートの回収を行っており、各項目の獲得票数もリニューアル前後の数を合算して掲載しています

※「FXでおもに取り引する通貨ペア」は、アンケートのリニューアルに伴って回答の選択肢を変更したため、リニューアル後の回答を元に割合を算出し、円グラフを生成しています。それ以外の円グラフはリニューアル前後の回答を合算して割合を算出しています

【参考：リニューアルにより廃止したアンケート項目（2024年11月29日時点の獲得票数）】

